






















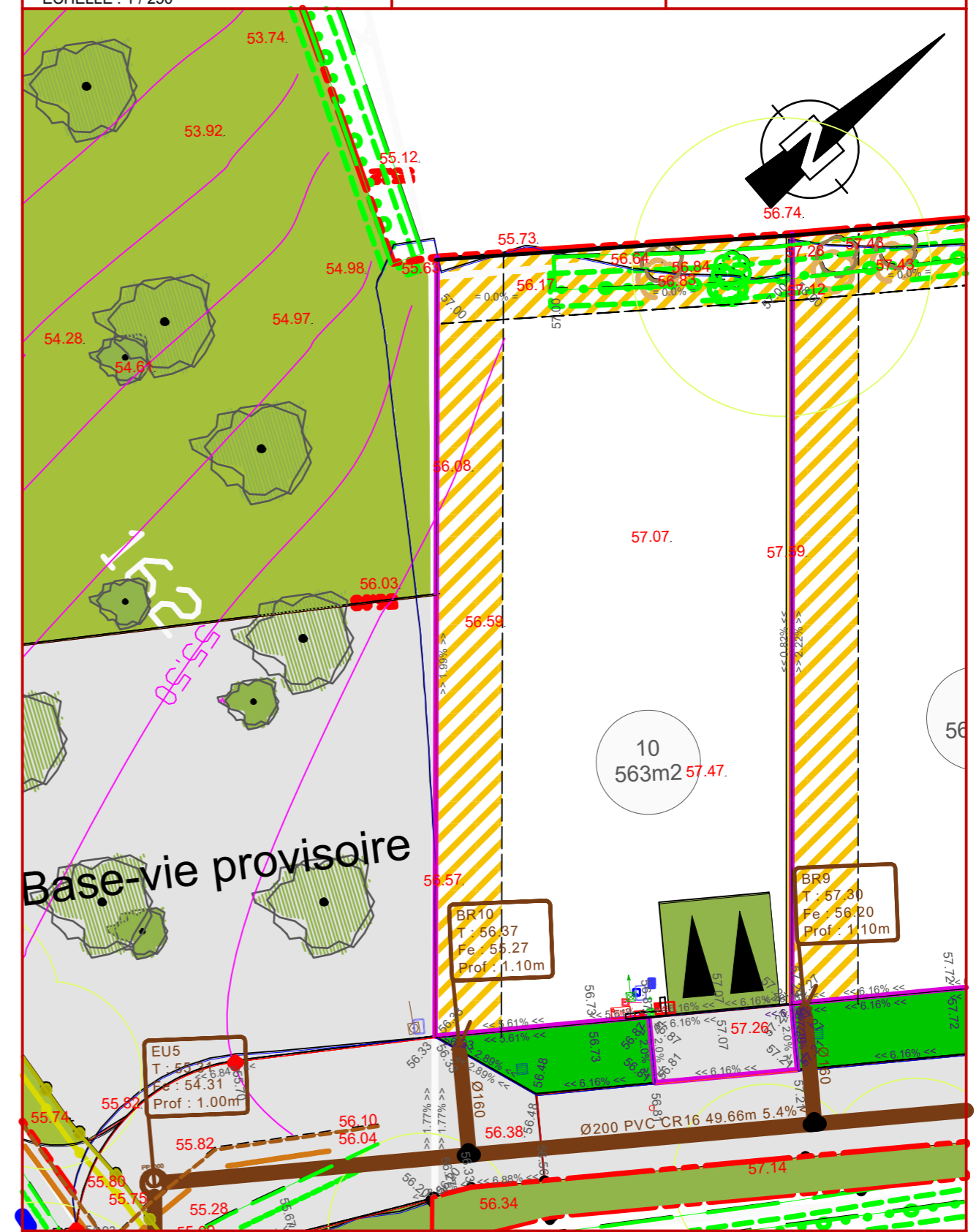




LEGENDE

- | | | | | | |
|---|--|---|--|---|---------------------------------|
|  | Périmètre de lotissement |  | Parking |  | Cotation courbe de niveau |
|  | Limite de lot |  | Voirie |  | Altitude terrain naturel |
|  | Accès au lot imposé non constructive (Enclave de stationnement non close 5.00 x 5.00m) |  | Zone inconstructible sauf abri de jardin |  | Coffret téléphonique projeté |
|  | Numéro de lot |  | Zone constructible |  | Coffret basse tension projeté |
|  | Surface de lot indicative |  | Espaces verts plantés à créer |  | Boîte de branchement EP projeté |
|  | Sens de faitage |  | Muret de soutènement |  | Citerneau AEP projeté |
|  | Coffret EDF technique intégré mur enduit Ht 1.50m |  | Noüe |  | Boîte de branchement EU projeté |
| | | | |  | Arbes à planter |
| | | | |  | Arbes à conservé |



123 rue Couraye
50400 GRANVILLE
☎ 02 33 50 50 97
contact@designconstructions.com

55 rue de la Marne
35400 SAINT-MALO
☎ 02 99 19 98 64
contact@designconstructions.com

62 rue de la Constitution
50300 AVRANCHES
☎ 02 33 48 63 41
contact@designconstructions.com